

Acabado Estándar



Acabado Fine Fissured

03/

Placa Fibra Mineral

La solución **más práctica** para sistemas de techo registrable. Una placa de 12 mm de espesor de fibra mineral prensada con acabado rugoso similar a la piel de naranja o fisurado no direccional con mayor absorción acústica.

Las placas apoyan sobre una estructura modular de 600 x 600 mm de perfilaría de techo desmontable (T-24) que combinadas adecuadamente con su amplia gama de colores ofrecen **posibilidades diferenciadoras en los diseños**.

Este tipo de techo es el más funcional, válido para cualquier ambiente por sus **altas prestaciones**. Su sencillez lo hace muy competitivo, con **acabados óptimos y fáciles mantenimientos**.

La instalación es cómoda y permite cortar las placas a la medida deseada para cuadrar los espacios de forma estética y profesional. Destacar la **durabilidad de las placas y su fácil mantenimiento**.



Placa Fibra Mineral



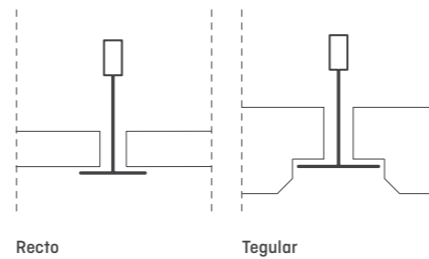
Ficha técnica



Manual montaje

FORMATOS


MODELO	PLACA		PALLET	
	mm	m ²	uds.	
Fine fisured square	600 x 600 x 12	172,8	480	
Fine fisured tegular	600 x 600 x 12	172,8	480	
Sand micro square	600 x 600 x 12	172,8	480	
Sand micro tegular	600 x 600 x 12	172,8	480	
Sienna square	600 x 600 x 12	172,8	480	
Sienna square	600 x 1200 x 14	144	200	




Recto

Tegular


ACABADOS



Estándar



Fisurado

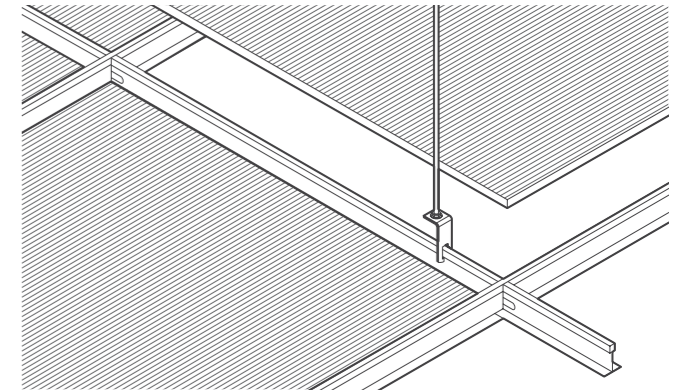


Micro

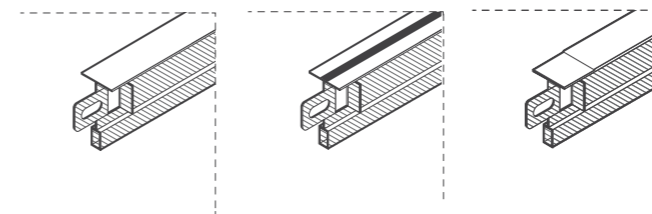
Paneles de fibra mineral prensada en húmedo. Gracias a su acabado superficial rugoso y perforado permite obtener excelentes propiedades tanto en niveles de reflexión de la luz como en los de absorción y atenuación del sonido.

MONTAJE

Las placas de fibra mineral se alojan sobre un sistema de perfilaría desmontable formada por perfiles primarios y secundarios que se ensamblan entre sí formando una estructura modular de 600 x 600 mm. La estructura se sustenta al forjado mediante varillas rosca-das unidas a los perfiles primarios por piezas de cuelgue. Las placas quedan apoyadas sobre la perfilaría de sistema visto resultando un techo es registrable en cualquier punto.



ACCESORIOS



T-24, T-Dekor 24, T-Clip 24.

Sistemas de suspensión compuesto por perfiles primarios (3.7 m) y secundarios (1.2 y 0.6 m) en forma de T de 24 mm de base que generan una estructura cuadrícula sobre la que descansan las bandejas. Los perfiles T-Dekor 24 presentan dos colores en su parte vista mientras que los perfiles T-Clip 24 disponen del sistema overlap evitando desniveles en la perfilaría una vez montada.

RENDIMIENTO

MODELO	Unidades por m ²
Placa 600 x 600	2,80 uds.
Perfil primario 3,7 m	0,84 ml.
Perfil secundario 1,2 m	1,68 ml.
Perfil secundario 0,6 m	0,84 ml.
Cuelgues	0,90 uds.

CARACTERÍSTICAS TÉCNICAS

Acabado	α_w hasta	Clase Absorción Acústica	Reacción al fuego	% Material Reciclado hasta
Estándar	0,15	No Clasificado	A2-s1, d0	44%
Micro	0,60	D	A2-s1, d0	44%
Fisurado	0,55	C	A2-s1, d0	44%